



**GRAINES VOLTZ**

# Résultats annuels 2023/2024

30 janvier 2025



# SOMMAIRE

- 1. Faits marquants**
- 2. Résultats de l'exercice 2023/2024**
- 3. Perspectives**
- 4. Questions-réponses**

## Disclaimer

Le présent document a été établi par Graines Voltz dans le seul but de présenter la société aux investisseurs institutionnels et aux journalistes rencontrés par la société. Ce document ne peut être reproduit ou distribué, pour partie ou en totalité, sans l'accord préalable de la société. Graines Voltz ne saurait voir sa responsabilité engagée du fait de l'utilisation de ce document par toute personne n'appartenant pas à la société. Ce document ne contient aucune prévision de résultats chiffrée. La société ne prend aucun engagement ni ne donne aucune garantie sur la réalisation de ses objectifs ni de l'ambition qu'elle peut être amenée à exprimer dans le cadre de ses business plans. Bien que la société estime que ses objectifs sont raisonnables, elle rappelle que leur atteinte est soumise à des risques et incertitudes, notamment ceux décrits dans la rubrique « Facteurs de risque » du Rapport annuel financier.

# 1.

## Faits marquants

- 1. Nomination d'un nouveau Directeur Général**
- 2. Chiffres clés de l'exercice**
- 3. Réadaptation de la structure des coûts**

# Nomination d'un nouveau Directeur Général

- Hugo Bony a été nommé directeur général de l'entreprise et a pris officiellement ses fonctions au 1er octobre 2024.
- Serge Voltz conserve la présidence du conseil d'administration.



# Chiffres clés de l'exercice

## Chiffre d'affaires

134,4 M€  
+1 %

## Rentabilité Opérationnelle (ROC/CA)

3,0 %

## Résultat Opérationnel Courant

4,0 M€

## Résultat Net Part du Groupe

-5,8 M€

- L'érosion du chiffre d'affaires des derniers exercices a été stoppée.
- Les chantiers engagés, pour réadapter la structure de coûts, ont permis de stabiliser les indicateurs opérationnels.
- La revue stratégique des activités de la société a conduit à déprécier certains actifs, notamment dans l'activité de la pépinière.



# Réadaptation de la structure de coûts

## **Pour rappel nous nous sommes fixés 4 axes majeurs:**

- Une maîtrise de la masse salariale
- Un allègement des charges variables
- Une politique de stockage prudente visant à abaisser le niveau des stocks de semences
- Le durcissement des règles de recouvrement en raccourcissant notamment les délais de règlement des clients

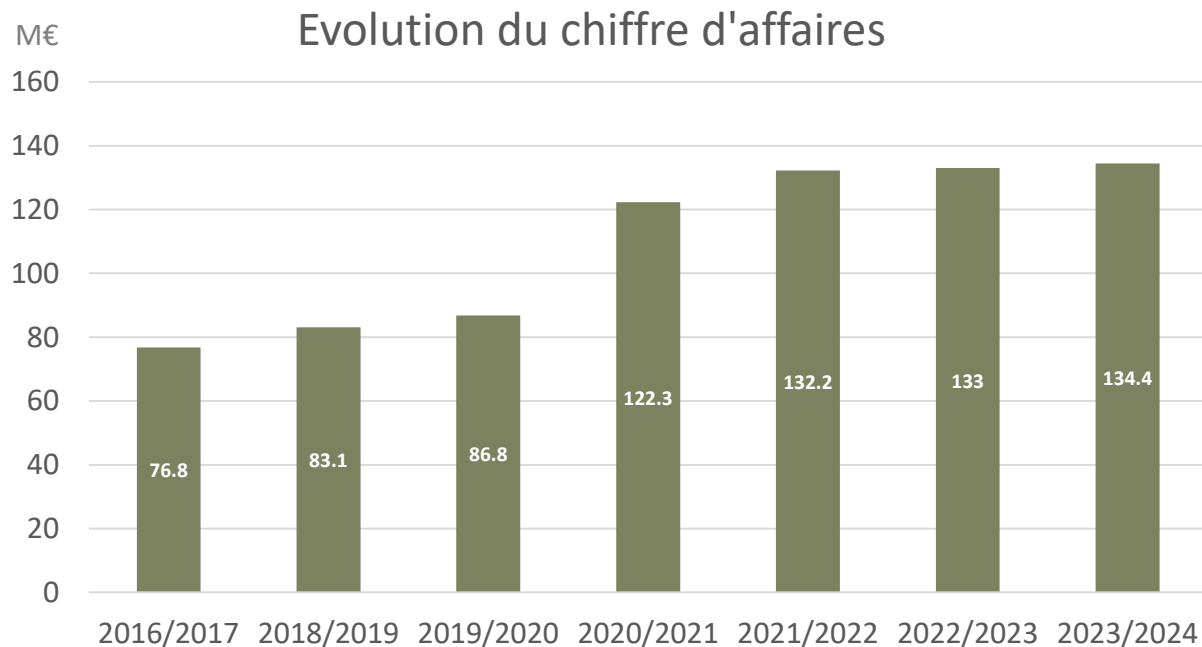


# 2.

## Résultats de l'exercice 2023/2024

- 1. Stabilité de l'activité**
- 2. Analyse du chiffre d'affaires**
- 3. Analyse du compte de résultats**
- 4. Amélioration du ROC**
- 5. Dégradation du RNPG**
- 6. Analyse du bilan**
- 7. Evolution de la structure financière**
- 8. Evolution du BFR**

# Stabilité de l'activité



## Contexte

Un environnement économique toujours perturbé, impactant notamment le secteur de la construction neuve et les projets d'aménagement d'espaces verts associés

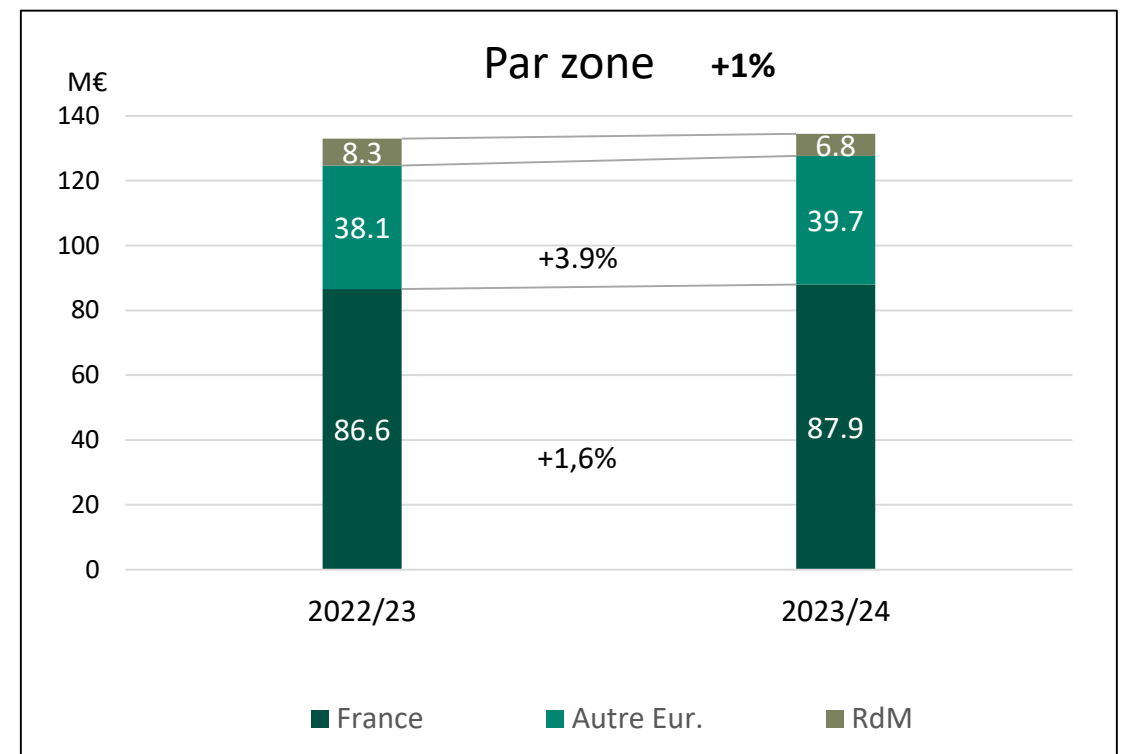
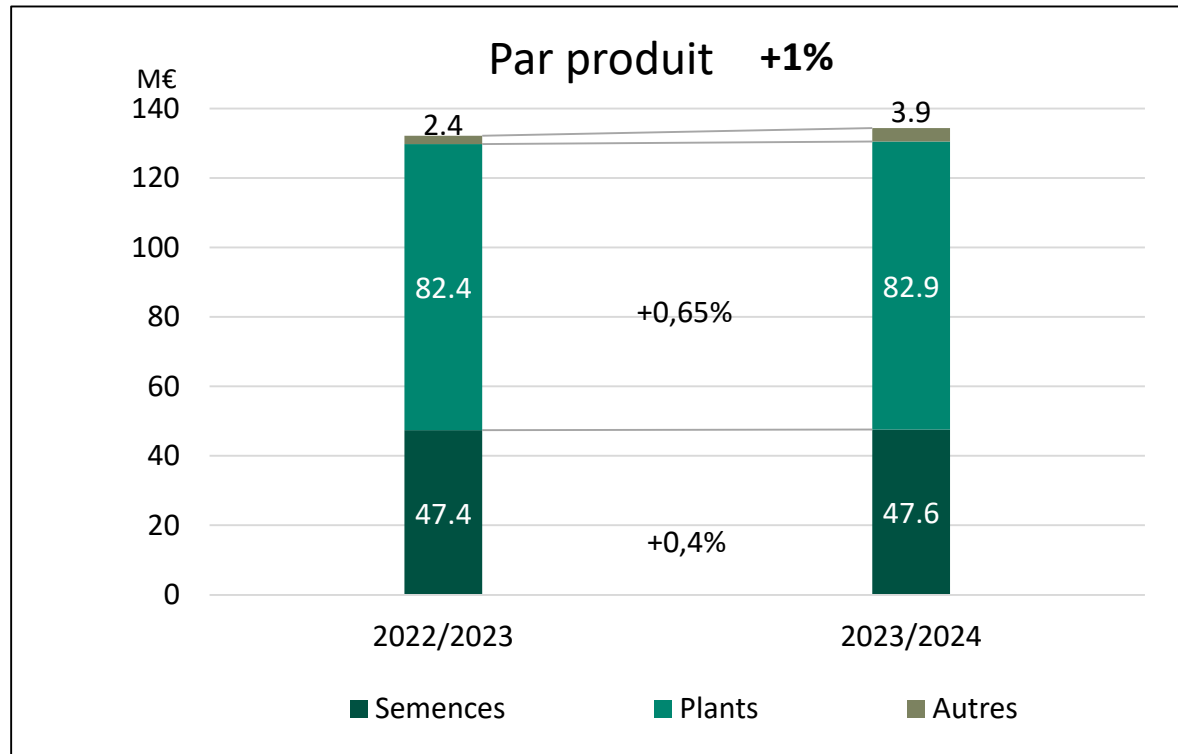
## Résilience du chiffre d'affaires

+1% à 134,4 M€





# Analyse du chiffre d'affaires



# Analyse du compte de résultats

En K€	2022/2023	2023/2024
Chiffre d'affaires	133 036	134 403
Résultat opérationnel courant	2 452	4 046
	<i>ROC/CA</i>	<i>1,8 %</i>
		<i>3,01 %</i>
Résultat opérationnel	2 231	- 2 986
Résultat net part du groupe	661	- 5 829

- Le résultat opérationnel courant (ROC) s'établit à 4,0 M€ contre 2,4 M€ pour l'exercice précédent.
- Le résultat net part du groupe s'établit à -5,8 M€, contre 0,66 M€ lors de l'exercice précédent.



# Amélioration du ROC

## Quelques évolutions significatives de certains postes:

- Amélioration de notre marge brute de 1 point dont l'impact positif est de 2,1 M€
- Augmentation contenue de nos charges de personnel dont l'impact négatif est de 1,0 M€
- Baisse de nos charges externes de marketing dont l'impact positif est de 0,5 M€
- Augmentation des charges liées à la logistique des plants dont l'impact négatif est de 1,0 M€
- Augmentation des charges d'énergie dont l'impact négatif est de 0,6 M€
- Non reconduction du don de semences à l'Ukraine : impact positif de 1,5M€



# Dégradation du RNPG

## L'évolution du résultat net s'explique par:

- La dépréciation de 6,6 M€ des unités génératrices de trésorerie sur l'activité pépinière, activité qui a subi le fort ralentissement du secteur de la construction neuve.
- L'augmentation des charges financières passant de 1,5 M€ à 1,9 M€ du fait de la hausse des taux sur le second semestre.



# Analyse du bilan

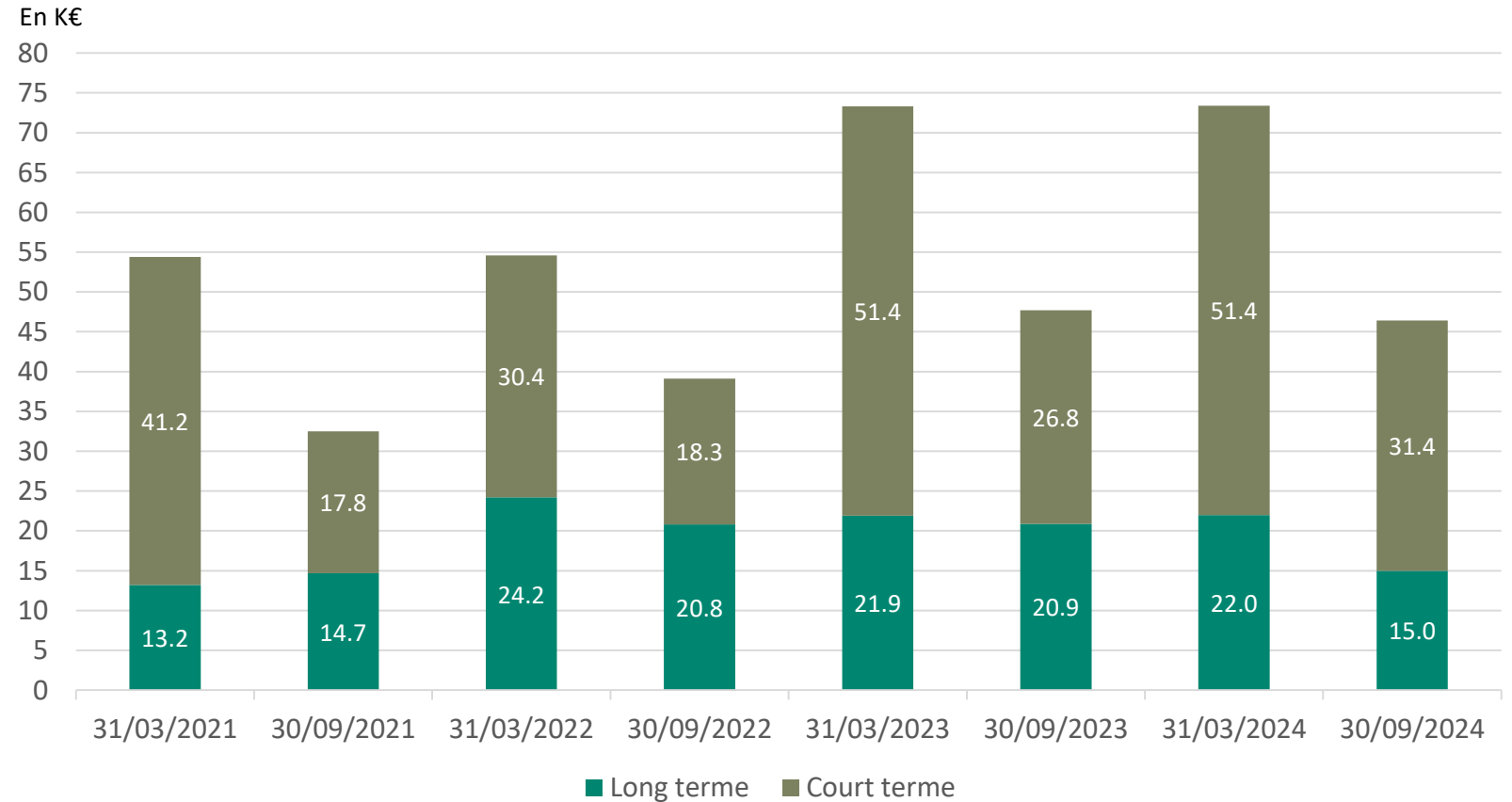
Actif en K€	30/09/2023	30/09/2024	Passif en K€	30/09/2023	30/09/2024
Goodwill	12 087	9 453	Capitaux propres	72 546	67 068
<b>Actif non courant</b>	30 796	27 404	<b>Emprunts et dettes financières LT</b>	20 955	14 972
Stocks	55 741	51 040	<b>Obligations locatives</b>	4 743	4 052
Clients	34 588	34 787	<b>Provisions à court et long terme</b>	1 412	1 562
Trésorerie	10 438	8 465	<b>Autres passif non courant</b>	1 173	1 709
Autres	11 270	12 525	<b>Fournisseurs</b>	9 352	7 636
			<b>Emprunts à court terme</b>	37 260	39 889
			<b>Autres passif courant</b>	7 477	6 786
<b>Total Actif</b>	<b>154 919</b>	<b>143 674</b>	<b>Total Passif</b>	<b>154 919</b>	<b>143 674</b>

- Baisse des capitaux propres, suite à la perte générée cet exercice
- Baisse du poste fournisseurs
- Diminution des stocks de semences et plants
- Stabilité du poste clients
- Augmentation des créances sur l'Etat
- Impact de la dépréciation des UGT liés à la pépinière sur le goodwill et les actifs non courant



# Evolution de la Structure financière

Ratio  
d'endettement  
long terme  
22,3%



# Evolution du BFR

	30/09/2023	30/09/2024	Variation 2024/2023
<b>BFR</b>	<b>84 770</b>	<b>83 930</b>	<b>-840</b>
<b>BFR en jours de CA TTC</b>	<b>209</b>	<b>204</b>	<b>5</b>
<b>Ratio créances clients en jours de CA TTC</b>	<b>85</b>	<b>85</b>	<b>0</b>

La diminution du besoin en fonds de roulement par rapport à l'exercice précédent s'explique notamment par:

- L'amélioration des encaissements clients qui se matérialise par une stabilité du compte clients non impacté par l'augmentation du CA
- La diminution des stocks de semences
- La diminution du poste fournisseurs
- L'augmentation des créances sur l'état



# 3.

## Perspectives

- 1. Perspectives d'activités pour 2024/2025**
- 2. Dividende**
- 3. Prochaines annonces**



# Perspectives d'activités pour 2024/2025

## Prudence en matière de prévision de chiffres d'affaires

- Solidité de nos positions commerciales
- Contexte global encore incertain
- Stocks élevés de semences chez nos clients

## Poursuite de nos efforts

- Adaptation de nos actifs aux conditions de marché
- Amélioration de notre efficacité opérationnelle



# Dividende

**Proposition de ne pas distribuer de dividende à l'Assemblée Générale du 20 mars 2025**



# Prochaines annonces

- **Mercredi 26 mars 2025** **Résultats des débats et des votes de l'Assemblée Générale**
- **Lundi 30 juin 2025** **Résultats du 1<sup>er</sup> semestre**
- **Mercredi 26 novembre 2025** **Chiffre d'affaires annuel**



# 4. Questions / Réponses



30 janvier 2025