



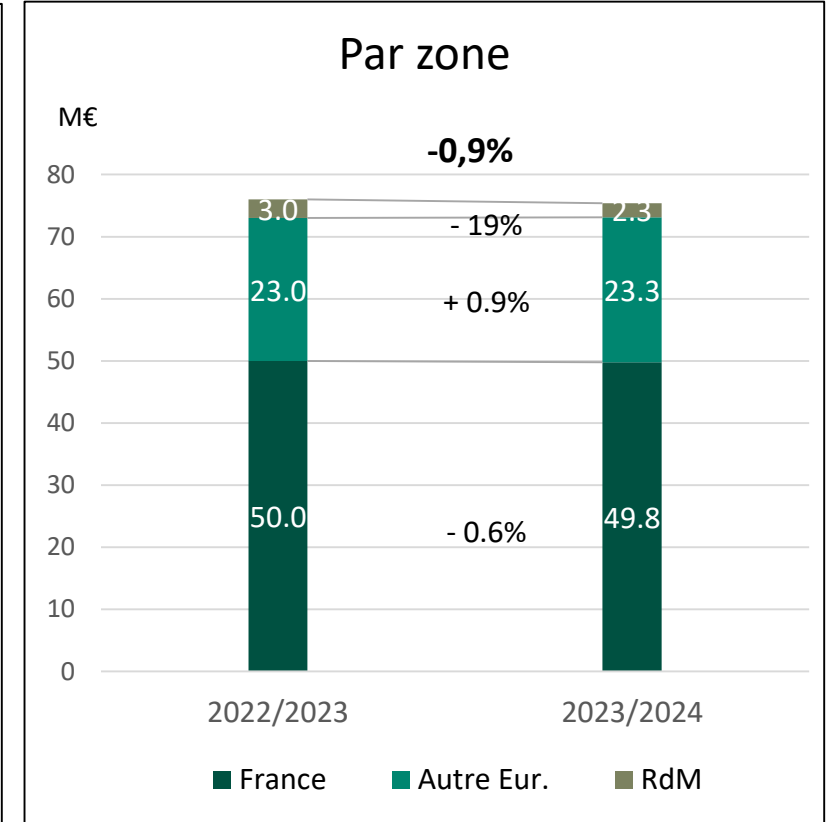
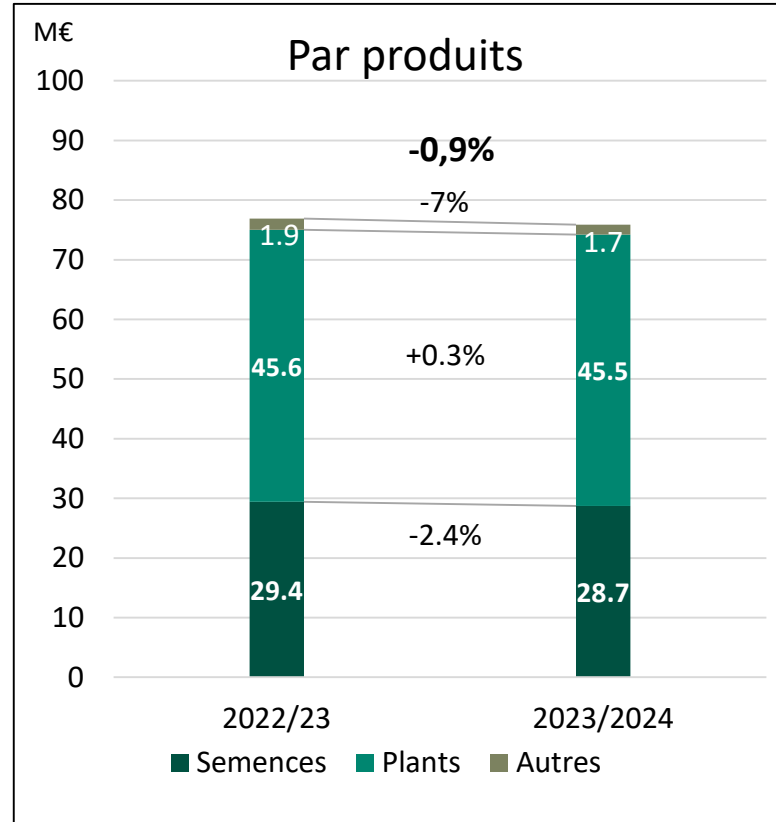
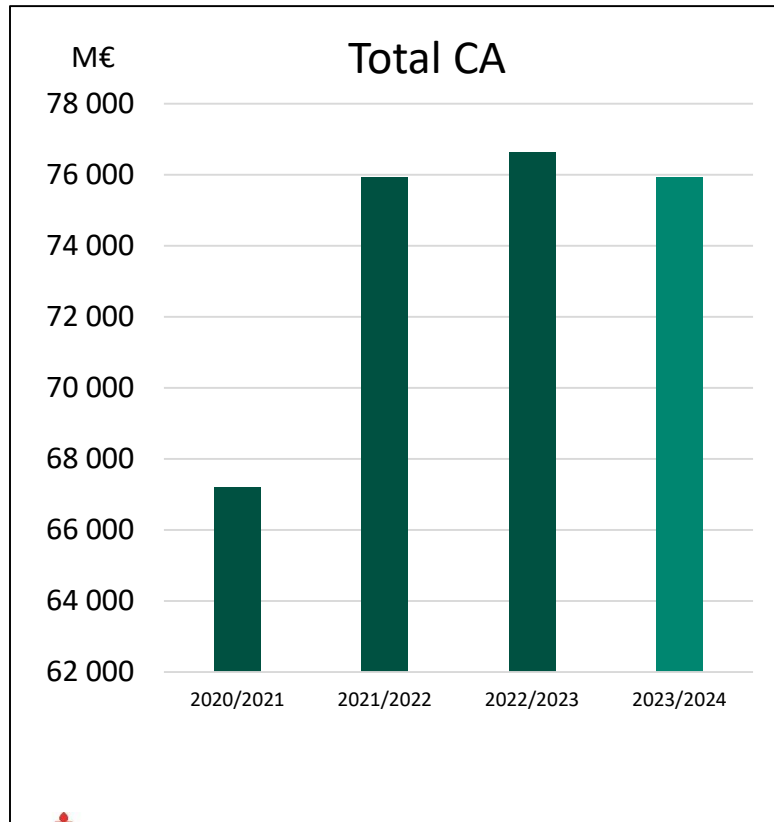
GRAINES VOLTZ

Résultats du 1^{er} semestre 2023/2024

27 juin 2024



Analyse du chiffre d'affaires



Compte de résultats

En K€	2023/2024	2022/2023	Variation
Chiffre d'affaires	75 914	76 630	-0,9%
Résultat opérationnel courant	5 627	6 119	-8%
	<i>ROC/CA</i>	<i>7,9%</i>	
	<i>7,4%</i>		
Résultat Opérationnel	5 693	4 883	16,6%
Résultat net part du groupe	2 915	2 126	

A noter:

- **Passage du Chiffre d'Affaires vers le Résultat Opérationnel Courant**

Augmentation du taux de marge de +1.4%

Impact négatif de l'augmentation des charges d'exploitation liées aux actifs de production

- **Passage du Résultat Opérationnel vers le Résultat Net**

Augmentation des charges financières de 433K€ due à la hausse de l'endettement à court terme et des taux d'intérêts plus élevés



Bilan

En K€		
Actif	31/03/2024	31/03/2023
Goodwill	12 087	12 087
Actif non courant	32 492	31 863
Stocks	55 397	61 157
Clients	68 583	72 444
Trésorerie	5 565	4 470
Autres	10 466	6 516
Total Actif	184 590	188 537

En K€		
Passif	31/03/2024	31/03/2023
Capitaux propres	75 818	74 006
Emprunts et dettes financières LT	18 655	21 972
Obligations locatives non courantes	4 391	5 024
Provisions à court et long terme	1 525	1 462
Autres passif non courant	1 091	637
Fournisseurs	16 230	18 017
Emprunts à court terme	58 334	55 892
Autres passif courant	8 546	11 527
Total Passif	184 590	188 537

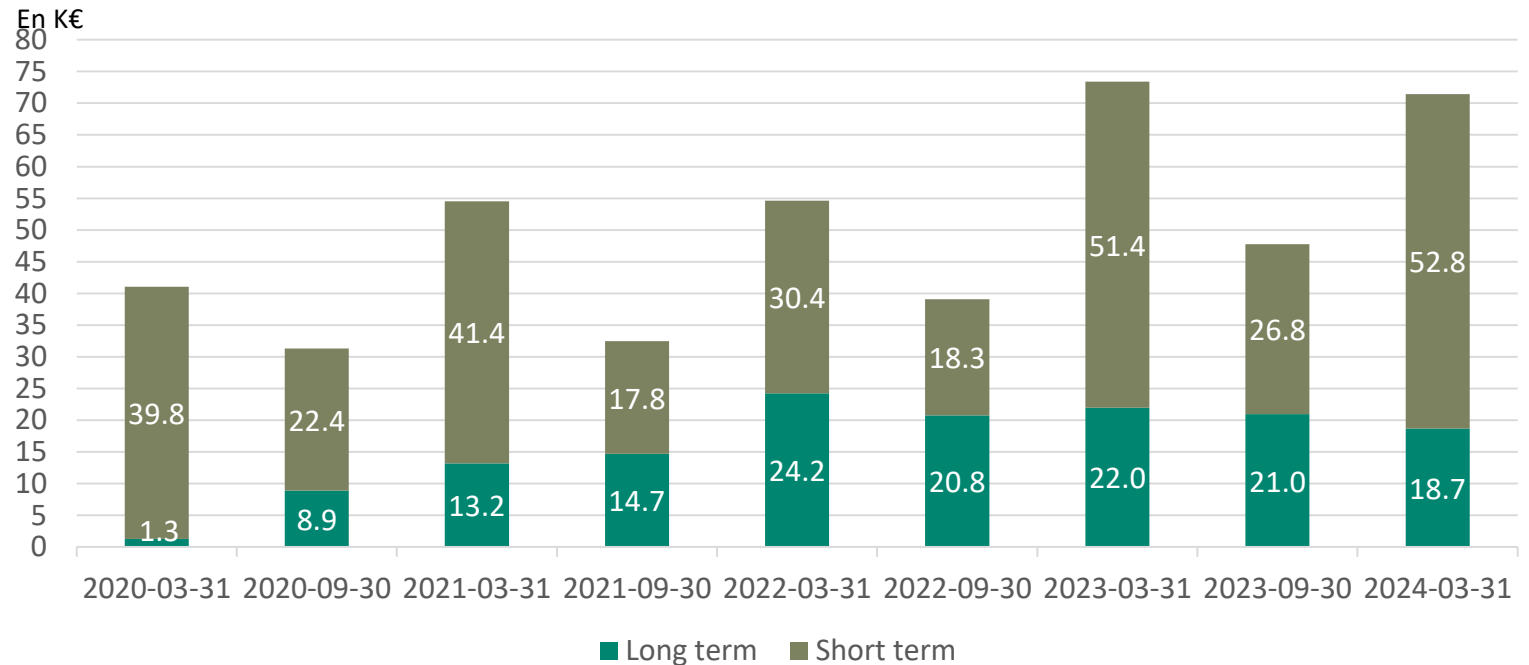
A noter:

- Réduction des stocks de 5,7M€ et amélioration des encaissements clients
- Endettement net de 71,4M€ dont 18,7M€ à LT et 52,8M€ à court terme



Structure financière

Ratio
d'endettement
long terme
24,6%



A noter:

- Les emprunts à LT sont souscrits à taux fixes, sans covenant bancaire
- Les crédits à court terme, octroyés à taux variable, sont principalement utilisés au deuxième trimestre pour financer le pic saisonnier de l'activité



Besoin en fonds de roulement

en K€	31/03/2024	30/09/2023	31/03/2023	30/09/2022	31/03/2022	Variation 31/03 2023/2024
BFR	109 670	84 770	110 573	76 435	95 734	-903 K€
BFR en jours de CA TTC*	236	209	236	189	206	idem
Ratio créances clients en jours de CA TTC*	148	85	155	83	162	-7 jours

A noter:

- Amélioration du BFR de 903K€ suite à la baisse de la valeur des stocks de semences et à l'amélioration des encaissements clients

* Le BFR en jours de CA et le ratio créances clients sont calculés sur la base de 180 jours au semestriel.



Perspectives

L'activité du groupe devrait être stable sur l'exercice.

Stabilité visée
pour
2023/2024



Prochaines annonces

- **10 septembre 2024** **Activité du 3ème trimestre**
- **11 décembre 2024** **Chiffre d'affaires annuel**

